

Inloggning till Ålands skolors Wilma

Ålands skolor byter inloggningsadress till Wilma, det betyder att användarna måste logga in på nytt till den nya adressen för Wilma, både på appen och Wilma.

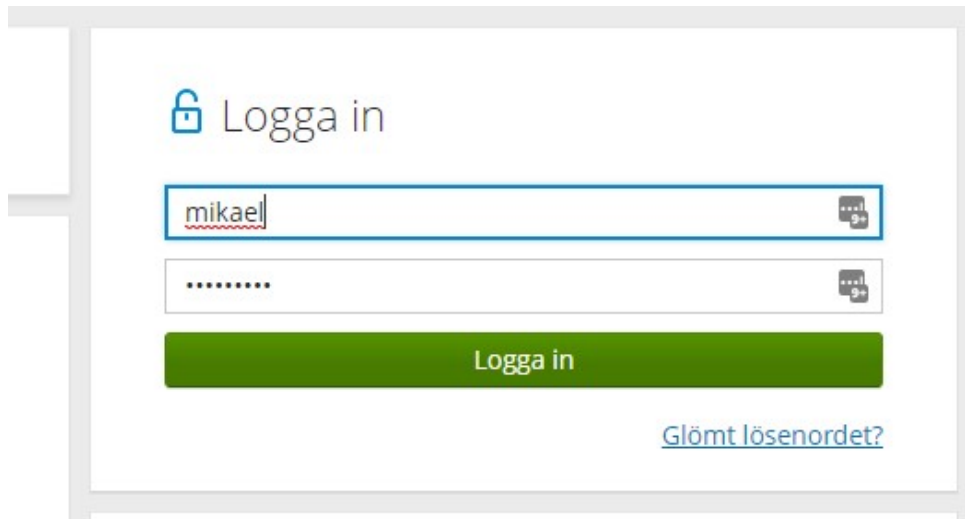


Bild 1: Inloggningssida i Wilma

Logga in till Wilma gör du på Ålands skolors inloggningssida. Adressen dit är <https://aland.inschool.fi> i inloggningsrutan, se bild 1, skriver du in dina inloggningsuppgifter.

Har du fått ett nytt lösenord av skolan kommer programmet att begära att du byter detta. Följ anvisningarna som du får av programmet.

Har du glömt ditt lösenord så klickar du på [Glömt lösenordet?](#) Programmet begär att du skriver din e-postadress, det ska vara den som du har angett till skolan och ditt användarnamn.

Har skolan den funktionen igång kommer du sedan att få ett e-post meddelande med information om hur du byter lösenord.

Har inte skolan den funktionen igång begär du ett nytt tillfälligt lösenord av skolan.

Inloggning till Wilma appen

För att byta inloggning i Wilma appen går du till inloggningssidan, se bild 3a.

Har du loggat in till Wilma så använder du QR-koden i övre högra hörnet, se bild 2 för att hitta rätt adress genom att klicka på *Logga in med QR-kod* se bild 3a.

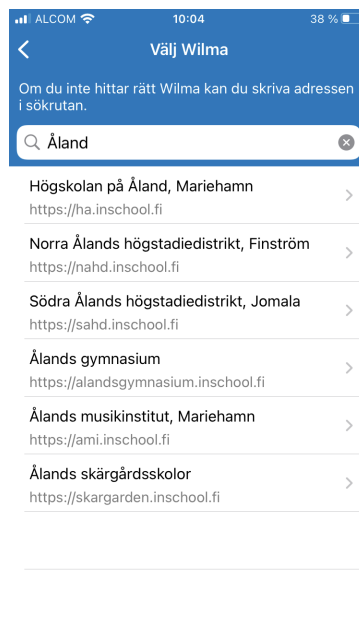
Har du inte loggat in till Wilma så klickar du på *Välj Wilma* där söker du med sökordet Åland, se bild 3b och då borde adressen dyka upp och du kan välja den. Logga sedan in med dina uppgifter, användarnamn och lösenord, se bild 3c.



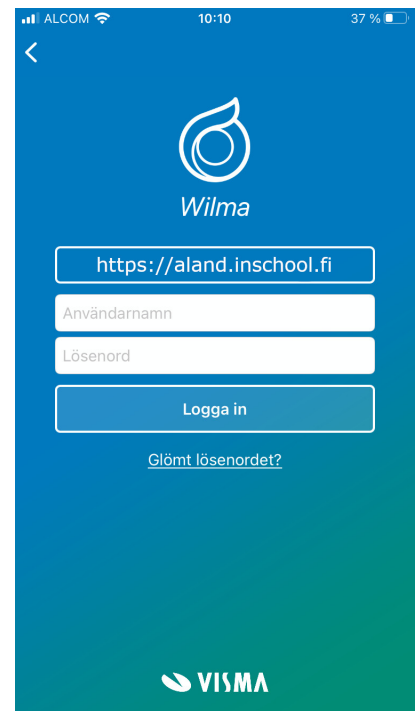
Bild 2: QR-kod i Wilma



(a) Inloggningssidan i Wilma appen



(b) Välj rätt skola, på bilden finns inte nya inloggningen



(c) Skriv in dina uppgifter

Bild 3: Inloggning till Wilma Appen